





Les jeux de la semaine

David et Goliath

(1 Samuel 17, 1-58)

Le jeu des 7 erreurs :

Trouve les 7 différences entre ces 2 images



Le bricolage :

Prépare tes 4 bougies de l'Avent

Matériel :

- 4 photophores ou pots de yaourts en verre
- du papier calque
- crayons de couleur
- 4 bougies chauffe-plat

- 1 - Découpe 4 morceaux de calque (pour la taille, ils doivent pouvoir entourer le photophore)
- 2 - Sur chaque calque écris une lettre du mot NOËL et décore-la.
- 3- Colle chaque feuille de calque décorée autour d'un photophore et mets une bougie chauffe-plat à l'intérieur.
- 4- Installe tes bougies-lettres bien en vue (dans le bon ordre !)



Tu pourras allumer un nouveau photophore chaque semaine de l'Avent.

RÉPONSES




Les jeux de la semaine

David et Goliath (1 Samuel 17, 1-58)

Le jeu des 7 erreurs :

Trouve les 7 différences entre ces 2 images



- 1- Tissu rouge manquant sur la lance.
- 2- Crête rouge manquant sur le casque.
- 3- Couleur du bracelet différente.
- 4- Couleur de la ceinture différente.
- 5- Manque une partie de la colline.
- 6- Manque la pointe sur le bouclier.
- 7- Manque la jambièrre à la jambe gauche du dernier soldat au premier rang.

Le bricolage :

Prépare tes 4 bougies de l'Avent

Matériel :

- 4 photophores ou pots de yaourts en verre
- du papier calque
- crayons de couleur
- 4 bougies chauffe-plat

- 1 - Découpe 4 morceaux de calque (pour la taille, ils doivent pouvoir entourer le photophore)
- 2 - Sur chaque calque écris une lettre du mot NOËL et décore-la.
- 3- Colle chaque feuille de calque décorée autour d'un photophore et mets une bougie chauffe-plat à l'intérieur.
- 4- Installe tes bougies-lettres bien en vue (dans le bon ordre !)



Tu pourras allumer un nouveau photophore chaque semaine de l'Avent.